



Se animationsvideoen ved at scanne QR koden her

**IDETYPE:**

Aktiv læring

**ALDERSGRUPPE:**

Fra 5 år; Fra 8 år

**REKVISITTER:**

Markeringsbrikker De 120 ord (1 sæt), hulahopringe (6 stk.), kegler med tal og tegn, stopur.

**ANTAL:**

2 el. flere  
3 el. flere  
4 el. flere

**VARIGHED:**


Fra 15 minutter

**120 ord - Fart på ordet:**

Aktiviteten går ud på at øve de 120 hyppigste ord på en sjov og anderledes måde. Læsning og udtale er i fokus. Start med at fordele de 120 hyppigste ord ud på et stort område. 6 hula-hop ringe fordeles ud i kanten af området. Ved hver ring er placeret en kegle med tal fra 2 til 6. På signal løber deltagerne rundt og finder ord - et ord af gangen. Ordet læses og bliver derefter afleveret ved den ring + kegle som passer til antallet af bogstaver i ordet. Når ordet afleveres i ringen læses ordet højt. Ved ring nr. 6 står evt. læreren. Her er det muligt at få hjælp til at stave og læse ordet, man har fundet. Legen/aktiviteten kører på tid.


**Variation:** Kan bruges i alle sprogfag.

**SÅDAN GØR DU:**



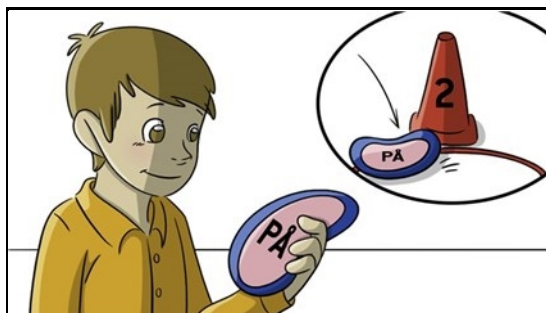
**Banen**

Alle de 120 ord er spredt ud på området - i den ene ende placeres der 5 hula-hop ringe - ved hver ring står en kegle med nummer.



**Den fagligedel**

På tid skal der fart på ordene. Deltagerne finder et ord af gangen. Ordene skal kategoriseres efter antal bogstaver i ordene.




**Aktiviteten**

Eleverne tager et ord, tjekker hvor mange bogstaver ordet indeholder. Herefter løber barnet hen til den matchende hula-hop ring - læser ordet højt og ligger derefter ordet i hula-hop ringen.



**Hjælp**

Har et barn brug for hjælp, kan det løbe hen til ring nr. 6, hvor en voksen står klar til at hjælpe.



**Slut**

Aktiviteten slutter når alle ord er fordelt ud på de 5 hula-hop ringe, eller når du stopper aktiviteten. God fornøjelse med at få fart på ordene.

