




Se animationsvideoen ved at scanne QR koden her

IDETYPE:

Leg og bevægelse

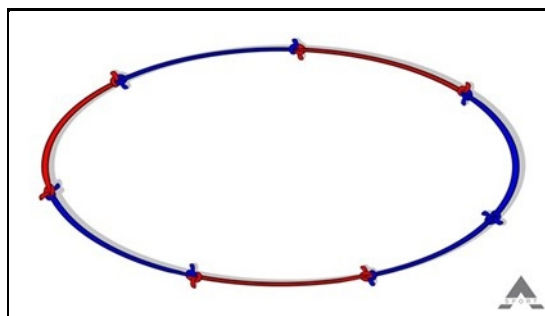
Tyren i det røde hav (på ukrainsk):

SÅDAN GØR DU:



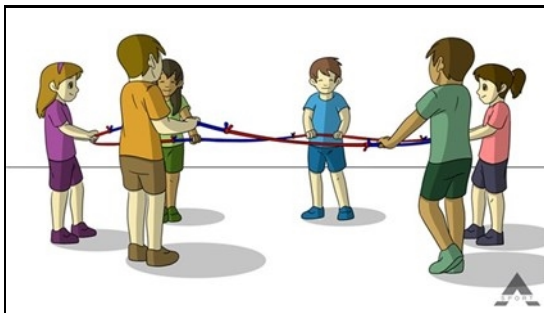
Поділіть клас

Розділіть клас на дві великі групи.



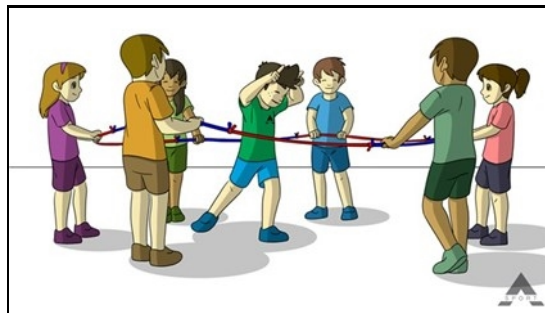
Мотузка

Зв'яжіть скакалки разом у кільце.



Тримайся за мотузку

Встаньте в коло і тримайтеся за мотузку обома руками - дивіться як зображено на малюнку.



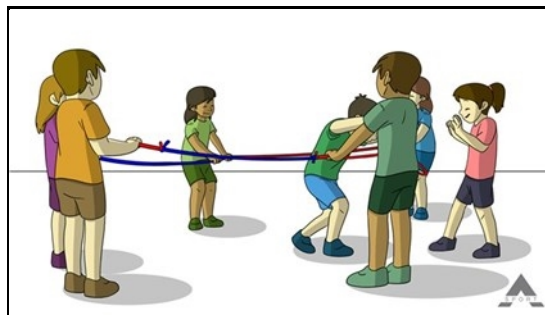
Виберіть бика

Виберіть того, хто буде биком. Бик стоїть посередині кола, яке обгороджене.



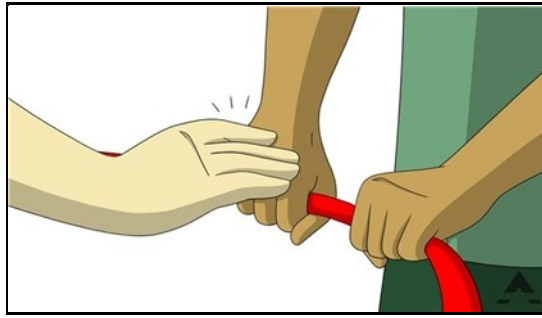
Бик

Бик повинен сопіти, бити ногами об землю наставляти роги руками перед тим як зловити інших учасників.




Початок

Бик намагається зловити одного в колі, підбігаючи до мотузки. Уникайте бика, відпустивши мотузку, але швидко хапайтеся за мотузку знову.



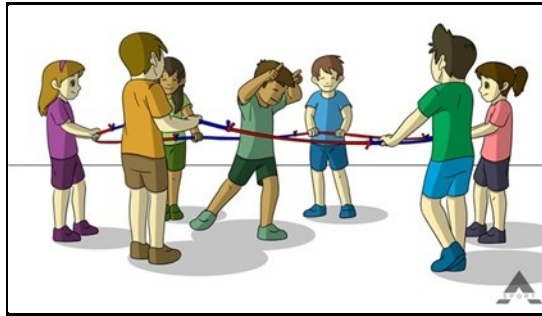
Новий бик

Якщо бик доторкнеться до тебе, то ти станеш новим биком.



Бик на свободі

Якщо мотузка торкається землі, то бик на свободі і тепер може зловити кожного.



Новий бик

Як новий бик, ти повинен спочатку сопіти, штовхатися та наставляти роги. А тоді вже можна ловити.