



Se animationsvideoen ved at scanne QR koden her

IDETYPE:

Aktiv læring

ALDERSGRUPPE:

Fra 5 år

REKVISITTER:

Kegler med bogstaver.

ANTAL:

3 el. flere

VARIGHED:

Fra 15 minutter

Kegleord:

Keglerne med bogstaver er placeret i et kegleområde. Første elev trækker et ord eller et billedkort fra en bunke. De næstfølgende elever henter de nødvendige kegler for at stave ordet, og stiller dem i den rigtige rækkefølge. Den første elev lyderer bogstaverne indtil ordet er stavet. Inden keglerne sættes tilbage i kegleområdet, læses ordet højt. Næste elev trækker et kort og nævner, hvor mange der skal af sted for at hente de rigtige kegler. Keglerne stilles i rækkefølge, så ordet dannes. Der lyderes igen o.s.v.

Variation: Samtalen eller benævnelserne i tilknytningen til aktiviteten kan fokuseres på vokaler, konsonanter, stavelser, ordklasser m.m. HUSK! Til Kegleord skal der fremstilles eller printes billedkort eller ordkort. Man kan bruge brikker fra billedlotteri. Man kan også bruge ordkort fra listen af de 120 hyppigste ord. Afhængig af målgruppen og børnenes kompetencer er det relevant at fremstille ordkort tilpasset både fag og faglig niveau. Aktiviteten trives med en bunke på ca. 20-30 kort.

SÅDAN GØR DU:



Trækker et kort.

En elev trækker et kort fra en bunke.



Henter kegler.

De andre elever henter de nødvendige kegler fra kegleområdet for at "stave" ordet.




Stiller keglerne op.

Eleverne stiller keglerne i den rigtige rækkefølge så ordet "staves".




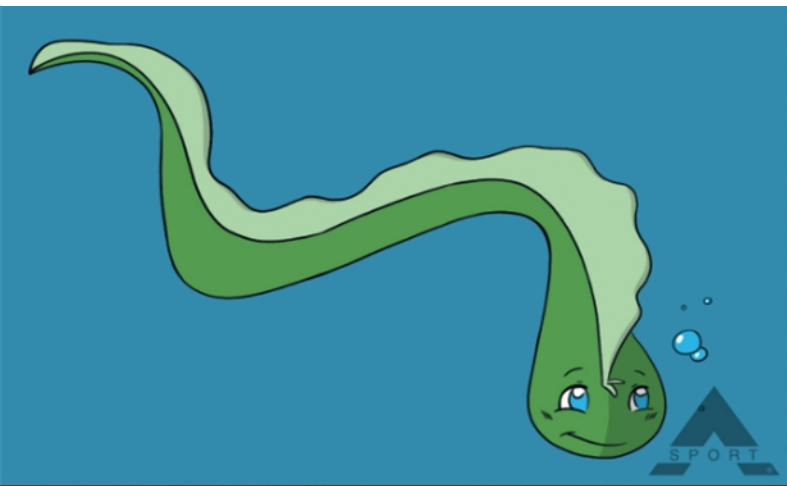
"Staver" ordet.





Første elev siger bogstavernes lyde indtil ordet er stavet. De andre elever læser derefter ordet.



Keglerne sættes tilbage.

Keglerne sættes tilbage i kegleområdet.





ORDKORT

DRAGE

KAT

FISK

GRIS

IS

LØVE

ELEFANT

HUND

ORDKORT

ÅL

UGLE

HEST

MUS

ABE

TROLD

VAMPYR

RÆV

S-O-S!

